

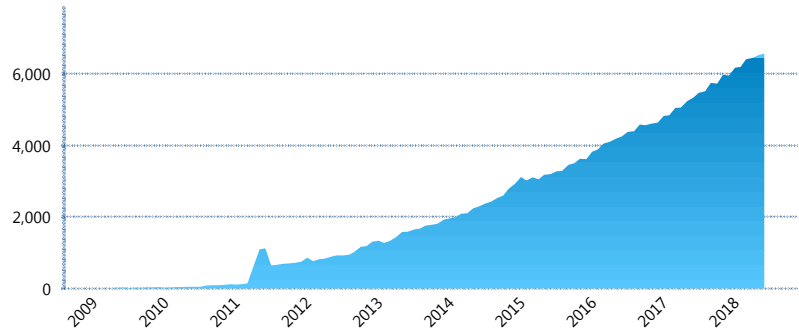
### I. INFORMACIÓN FINANCIERA

#### I) Detalles del Fondo

Detalles del Fondo	
Razón Social	Multifondo de Previsión 1 XXI Banorte Slefore, S.A. de C.V.
Inicio de Operaciones	16/02/2009
Tipo de Fondo	Previsión Social
Clave Bolsa	XXINTEA
Activos Administrados *	6,564
ISIN	MX54XX0A0036
Comisión Anual	0.99%
Administrador	Afore XXI Banorte, S.A. de C.V.
Director General	Mtro. Juan Manuel Valle Pereña
Presidente del Consejo	C. Fernando Solís Soberón

#### Activos Administrados \*

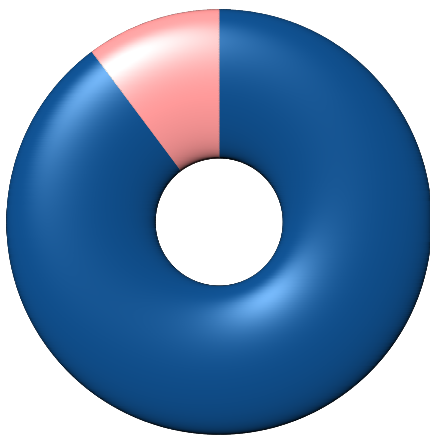
\$6,564



\*Cifras en millones de pesos

Contiene el efecto de fusiones, cortes transversales y transferencias por edad. Para mayor información consultar: <http://www.consar.gob.mx/gobmx/Aplicativo/Factsheets/EC/ECSAR.pdf>

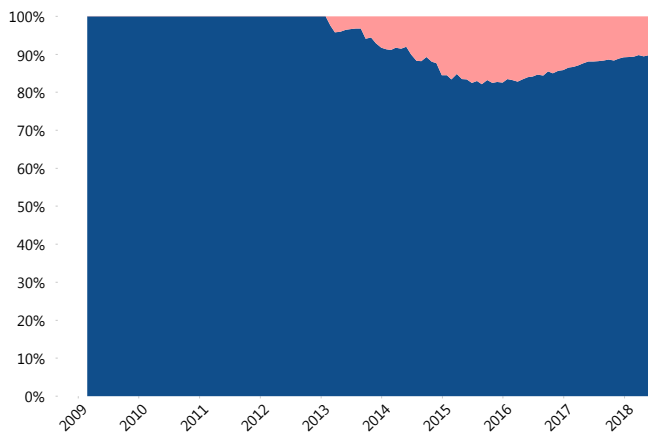
#### II) Inversiones



Deuda Gubernamental	89.79%
Deuda Nacional	10.21%

Tipo de Instrumento		XXI-Banorte (...)	Sistema Adicional...
Renta Variable Nacional	Renta Variable Nacional	0.00%	5.73%
	<b>Total</b>	<b>0.00%</b>	<b>5.73%</b>
Renta Variable Internacional	Renta Variable Internacional	0.00%	16.19%
	<b>Total</b>	<b>0.00%</b>	<b>16.19%</b>
Mercancías	Mercancías	0.00%	0.55%
	<b>Total</b>	<b>0.00%</b>	<b>0.55%</b>
FIBRAS	FIBRAS	0.00%	2.41%
	<b>Total</b>	<b>0.00%</b>	<b>2.41%</b>
Estructurado	Estructurados	0.00%	0.05%
	<b>Total</b>	<b>0.00%</b>	<b>0.05%</b>
Deuda Nacional	Alimentos	0.12%	0.22%
	Automotriz	0.35%	0.07%
	Banca de Desarrollo	2.11%	1.22%
	Bancario	0.54%	0.83%
	Bebidas	0.32%	0.19%
	Cemento	0.00%	0.01%
	Centros Comerciales	0.00%	0.00%
	Consumo	0.43%	0.13%
	Empresas Productivas del Estado	2.45%	2.31%
	Estados	0.00%	0.76%
	Europeos	0.00%	0.72%
	Grupos Industriales	0.00%	0.04%
	Infraestructura	0.73%	1.47%
	OTROS	0.50%	0.36%
	Papel	0.00%	0.03%
	Serv. Financieros	0.00%	0.09%
	Telecom	0.49%	0.22%
Transporte	0.00%	0.01%	
Vivienda	2.18%	1.28%	
<b>Total</b>	<b>10.21%</b>	<b>9.95%</b>	
Deuda Internacional	Deuda Internacional	0.00%	0.00%
	<b>Total</b>	<b>0.00%</b>	<b>0.00%</b>
Deuda Gubernamental	BONDESD	16.64%	6.27%
	BONOS	32.87%	25.81%
	BPA182	0.22%	0.17%
	BPAS	0.00%	0.16%
	BPAT	0.38%	0.72%
	CBIC	0.00%	0.09%
	CETES	6.86%	9.85%
	UDIBONO	29.25%	19.89%
	UMS	0.00%	0.08%
	REPORTO	3.57%	2.07%
	<b>Total</b>	<b>89.79%</b>	<b>65.11%</b>
<b>Total</b>	<b>100.00%</b>	<b>100.00%</b>	

#### Evolución de Inversiones



Deuda Gubernamental
Deuda Nacional

\*\*Considera las inversiones de todo el grupo de SIEFORES Adicionales  
Cifras al cierre de junio de 2018

### III) Desempeño

#### Rendimiento Bolsa

Tipo	XXI-Banorte (SPS1)	Sistema Adicionales
1 año	4.76%	6.00%
2 años	4.06%	6.28%
3 años	4.16%	5.24%
5 años	4.03%	5.35%

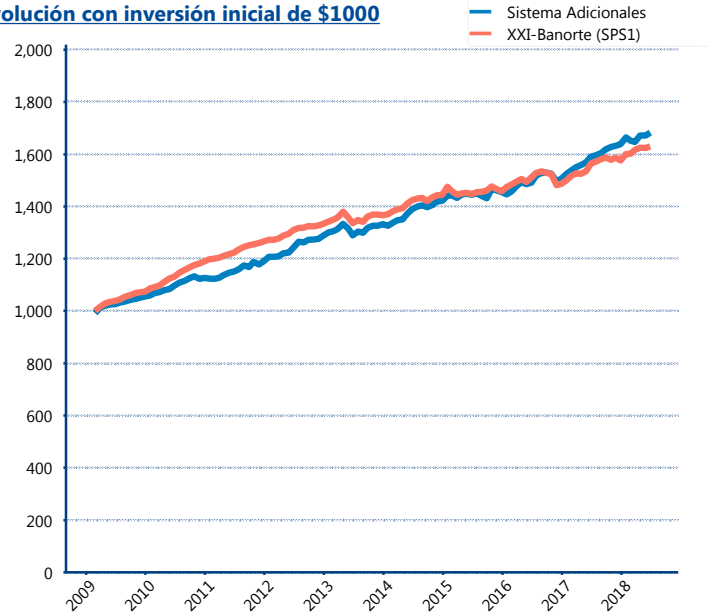
#### Indicador de Rendimiento Neto

N/A

N/A

N/A

#### Evolución con inversión inicial de \$1000



Construido con el precio de la Siefore registrado en la Bolsa Mexicana de Valores

### IV) Medidas de sensibilidad y riesgos

#### Evolución del Plazo Promedio Ponderado

